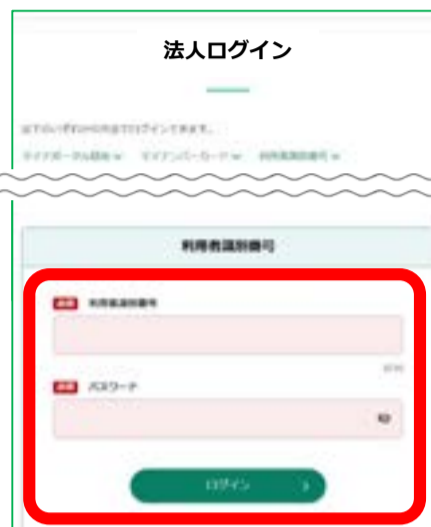


ダイレクト納付 操作手順書

STEP

1 「e-Tax (WEB版)」にログイン

e-Tax



利用者識別番号と
パスワードを入力し
ログイン を
クリック

メモ

ID:

PW:

右上の **ログイン** →

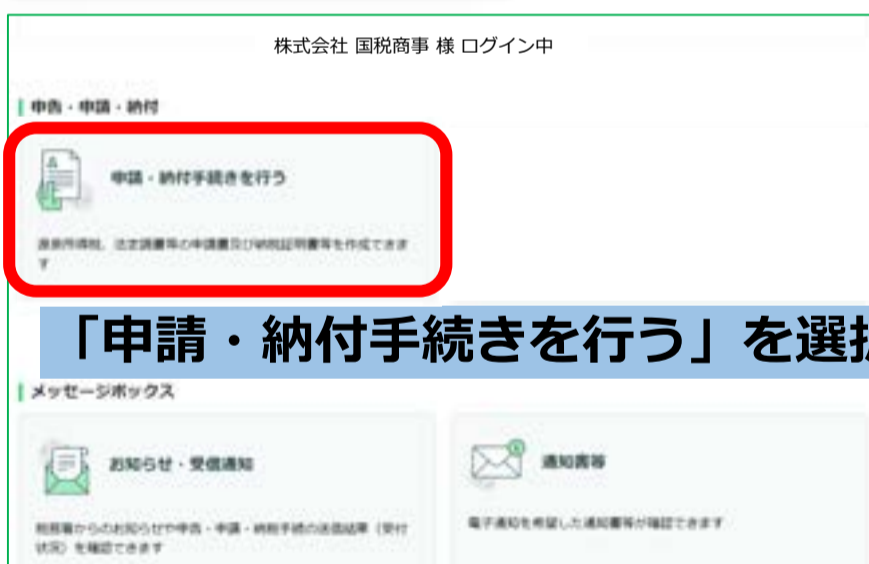
個人の方 or **法人の方** をクリック

STEP

2 「所得税徴収高計算書」の作成・送信

1 「作成する計算書」の選択と「提出先税務署」の確認

① メインメニュー



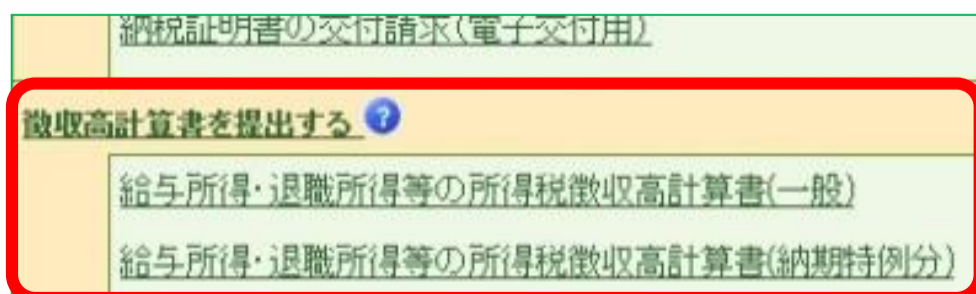
「新規作成」の

操作に進む

をクリック

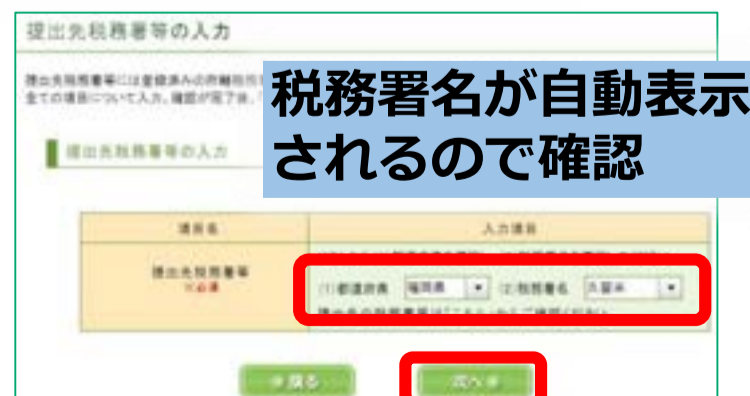


② 作成する計算書類を選択



「徴収高計算書を提出する」から
毎月納付の場合は（一般）、
半年納付の場合は（納期特例分）を選択

③ 提出先税務署の確認



2 所得税徴収高計算書の作成

※ ここでは、源泉所得税の毎月納付を例に説明します。



④ 支給月の入力・区分の選択

給与以外に税理士報酬や賞与の源泉所得税を納付する場合はそれぞれ作成欄に

⑤ 支給額等の入力

※ 本税（合計）欄は自動入力されます

3 入力内容の確認・送信

⑥ 入力内容の確認

⑦ 受付システムへの送信

⑧ 受付結果の確認



引落日は次から選べます

納付	操作方法	送信日・選択	口座引落日
自動ダイレクト	自動ダイレクトを利用し <input checked="" type="checkbox"/> して送信するだけ	納期限の前日までに送信	納期限の日の早朝
		納期限当日に送信	納期限の翌取引日の早朝
上記以外	自動ダイレクトを利用し <input type="checkbox"/> を外して送信後、受信通知から納付指示	今すぐに納付される方を選択	納付操作の直後
		納付日を指定される方を選択	指定納付日の早朝

※ 引落日の前日までに残高の確認をお願いします

(注) 自動ダイレクトを利用のを外した場合は
⇒ STEP 3 へ

自動ダイレクトの場合はこれで手続完了!!



引落日に引落結果をご確認ください (P4 STEP 4 へ)



① 引落日の選択

即時通知の確認

送信が完了しました。

送信した以下の申告・申請データは送信済です。

この即時通知は既読済みです。必要に応じて、印刷又は保存を行ってください。

- ※ 申告・申請データに間違いがない場合があります。
- ※ 「申告・申請データの送信」ボタンを押して、申告・申請データの送信結果をご確認ください。
- ※ 「受信通知の確認」ボタンを押しても受信通知が表示されない場合は、送信結果「お知らせ・メニュー」の送信結果をご確認ください。
- ※ 即時通知で出力される場合は、「印刷」ボタンを押して印刷し、電子ファイルで保存する場合は、「保存」ボタンを押してください。

利用者識別番号(送付先)	1111222233334444
受付日時	2024/05/28 13:07:47
受付ファイル名	株式会社国税商事(送付先)送付データ送信結果通知(即時)
受付番号	20240528130747629419
エラー情報	

印刷 保存 **即時通知を確認** クイックメニュー



即時通知の画面を閉じた場合は、
メインメニューの「お知らせ・受信通知」
から開くことができます

- **すぐに納付をする場合は、**

今すぐに納付される方 を選択

- **期日を指定して納付をする場合は、**

納付日を指定される方 を選択

受信通知 (納付区分番号通知)

通知内容

納付内容を確認し、以下のボタンより納付してください。

※この手続きは、申告データの送信ではありません。

氏名又は名称	株式会社国税商事
受付番号	20240528130747629419
受付日時	2024/05/28 13:07:47
納付先	久留米税務署
税目	源泉所得税及復興特別所得税

各種手続・サービス

ダイレクト納付

届出をした預貯金口座よりダイレクト納付を行うことができます。

今すぐに納付される方

納付日を指定される方



② 内容の確認

上記内容を確認済み
に☑をして納付

- ✓ 納付日を指定する場合は納付日を入力
- ✓ 引落口座を複数登録している場合は
引落する口座を選択

ダイレクト納付 (今すぐ納付)

必須 引き落とし口座

● ○○銀行 ●●支店 普通預金 12345678

上記の内容を全て確認しました。

納付する >



受信通知 (納付区分番号通知)

通知内容

送信された納付内容に基づき、登録口座より引き落とし処理中です。

※ この手続きは、申告データの送信ではありません。

利用者識別番号	1111222233334444
---------	------------------

保存する (XML形式) 送

結果を表示する



すぐに納付の場合は引続き、
納付日指定の場合は指定日に、
引落結果を必ずご確認ください
(P 4 **STEP 4** へ)





① メインメニュー

株式会社 国税商事 様 ログイン中

申告・申請・納付

確定申告を行う
所得税、贈与税、法人住民税等の申告書を作成できます。

申請・納付手続きを行う
遺贈所得税、法定相続等の申請書及び納税証明書を作成できます。

メッセージボックス

お知らせ・受信通知
税務署からのお知らせや申告・申請・納付手続の進捗結果（受付状況）を確認できます。

通知書等
電子通知を希望した通知書等が確認できます。

「お知らせ・受信通知」を選択

② メッセージボックス一覧

お知らせ・受信通知

受信フォルダ

すべて選択 ※ 引落済の場合

納税

ダイレクト納付完了通知

納税

納付情報

申告書

※ エラーの場合

納税

ダイレクト納付エラー通知

「ダイレクト納付完了通知」をダブルクリック ※ 引落済の場合

③ 結果確認

※ 引落済の場合

受信通知（ダイレクト納付完了通知）

通知内容

ダイレクト納付による登録口座からの引き落としが完了しました。

※ エラーの場合

受信通知（ダイレクト納付エラー通知）

通知内容

エラー
ダイレクト納付による登録口座からの引き落としができませんでした。エラー情報をご確認ください。

エラー情報

HUBH122E:残高不足のため、届出された預貯金口座からの引き落としができませんでした。口座の残高をご確認いただき、再度ダイレクト納付を行ってください。

STEP 3

引落しできなかった場合は、P3「今すぐに納付される方」の方法で、再度納付操作をしてください

注：納期限を過ぎて操作した場合は、延滞税がかかることがあります



メインメニューのマイページから任意のメールアドレスを登録すると、お知らせが送信されるので、ログインせずに件名から確認することもできます

《正常に引落された場合》

(件名) 税務署からのお知らせ(****様)【ダイレクト納付完了に関するお知らせ】
(定型文)

****様

件名が「納付完了」

e-Taxをご利用いただきありがとうございます。
ダイレクト納付が完了しましたので、ご連絡します。
詳細については、メッセージボックスに格納しましたので、内容をご確認ください。

e-Taxの利用可能時間内に、e-Taxホームページからログインの上、「お知らせ・受信通知」よりご確認ください。

○ 注意事項
・e-Taxの利用可能時間は、e-Taxホームページでご確認ください。

※ 本メールは、e-Tax（国税電子申告・納税システム）にメールアドレスを登録いただいた方へ配信しております。なお、本メールアドレスは送信専用のため、返信を受け付けておりません。ご了承ください。

《残高不足等で引落されなかった場合》

(件名) 税務署からのお知らせ(****様)【ダイレクト納付エラーに関するお知らせ】
(定型文)

****様

件名が「納付エラー」

e-Taxをご利用いただきありがとうございます。
ダイレクト納付がエラーとなり、納付が完了しませんでした。
エラーとなった理由について、メッセージボックスに格納しましたので、内容をご確認ください。

e-Taxの利用可能時間内に、e-Taxホームページからログインの上、「お知らせ・受信通知」よりご確認ください。

○ 注意事項
・e-Taxの利用可能時間は、e-Taxホームページでご確認ください。

※ 本メールは、e-Tax（国税電子申告・納税システム）にメールアドレスを登録いただいた方へ配信しております。なお、本メールアドレスは送信専用のため、返信を受け付けておりません。ご了承ください。

【参考】 帳票イメージの印刷

受信通知（納付区分番号通知）

通知内容

受付日時 2024/05/28 13:07:47

納付区分 5.源泉徴収

納付区分 源泉徴収区分番号通知

帳票作成

帳票の表示

申告・申請データに指定される申告書等の帳票（PDF）を表示できます。
表示する帳票を選択してください。

作成する帳票

主の上書き | 選択解除

給与所得・退職所得等の所得控除計算書(一括) (1枚)

帳票作成

メッセージボックスの「受信通知（納付区分番号通知）」から

帳票を表示する →

帳票作成 を行うと、PDFが作成されるので、印刷できます